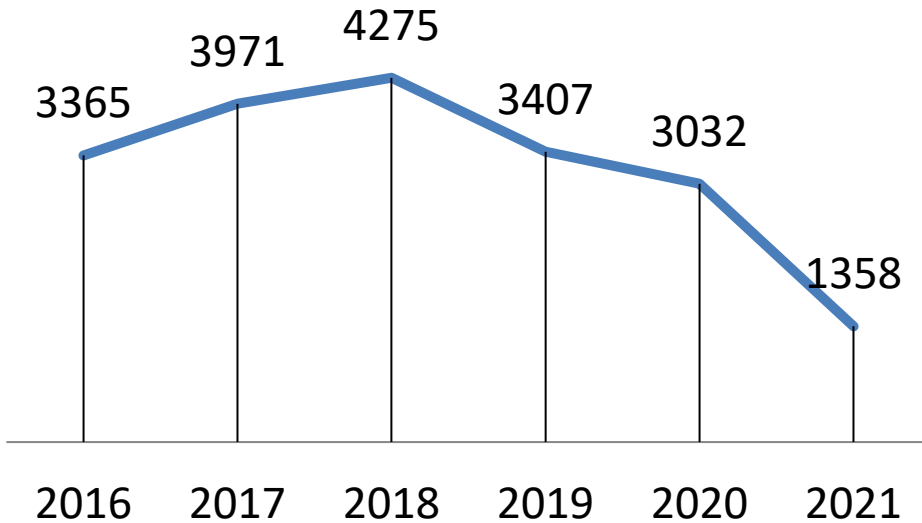




# COMPARATIVO DE ESTADISTICAS

1. INCIDENTES VIALES
2. FALLECIDOS
3. LESIONADOS

## INCIDENTES VIALES



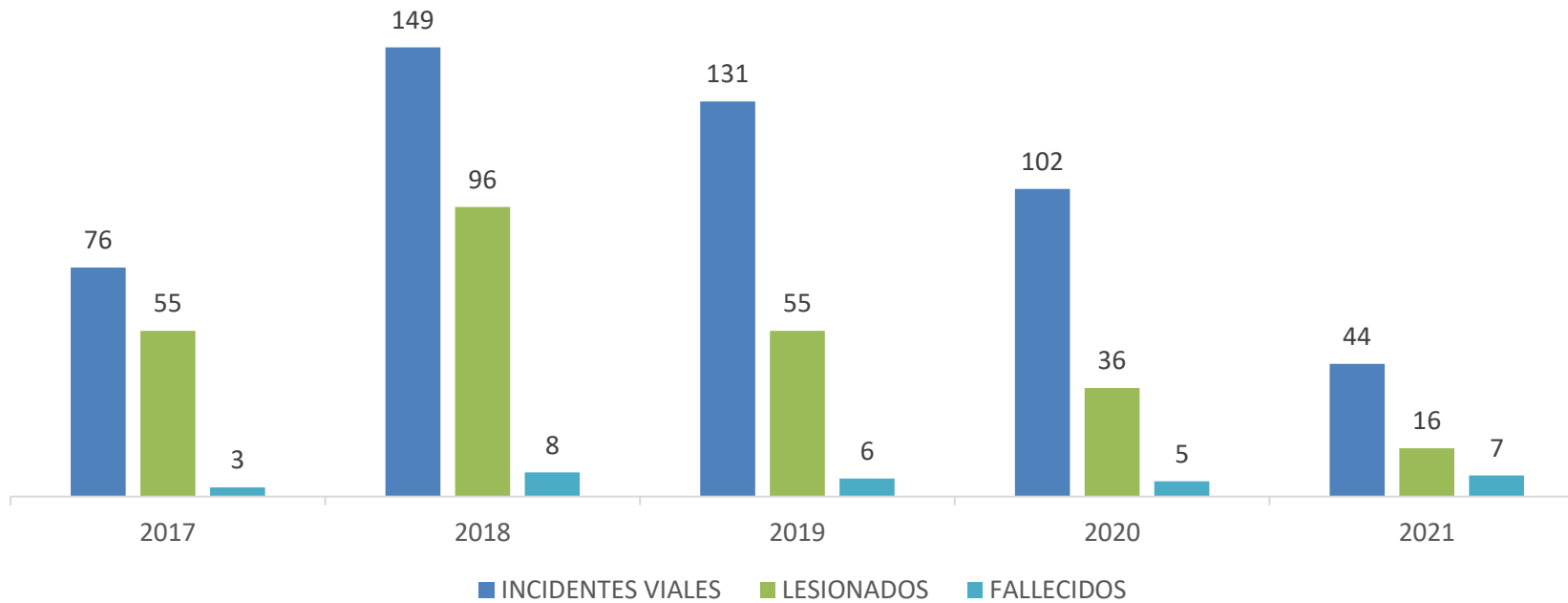
Los **1,358 incidentes viales** que se han suscitado en el periodo enero a mayo **2021**, representan el **45%** en comparación con el total de incidentes del **2020 (3,032)**.

## INCIDENTES VIALES (DESGLOSE MENSUAL)

MES	2018	2019	2020	2021	COMPARATIVA 2020-2021
ENERO	344	278	253	297	+ 44
FEBRERO	344	251	259	304	+ 45
MARZO	379	306	263	300	+ 37
ABRIL	364	271	189	274	+ 85
MAYO	356	307	211	183	- 28
JUNIO	442	284	285		
JULIO	388	281	213		
AGOSTO	389	317	247		
SEPTIEMBRE	265	298	226		
OCTUBRE	293	278	289		
NOVIEMBRE	334	259	239		
DICIEMBRE	377	277	358		
<b>TOTAL</b>	<b>4,275</b>	<b>3,407</b>	<b>3,032</b>	<b>1,358</b>	<b>+ 183</b>

**Incidentes viales**  
Enero a mayo 2020: **1,175**  
Enero a mayo 2021: **1,358**  
**Aumento de 183 incidentes (13%)**

## INCIDENTES VIALES POR ATROPELLO



### Causas y factores

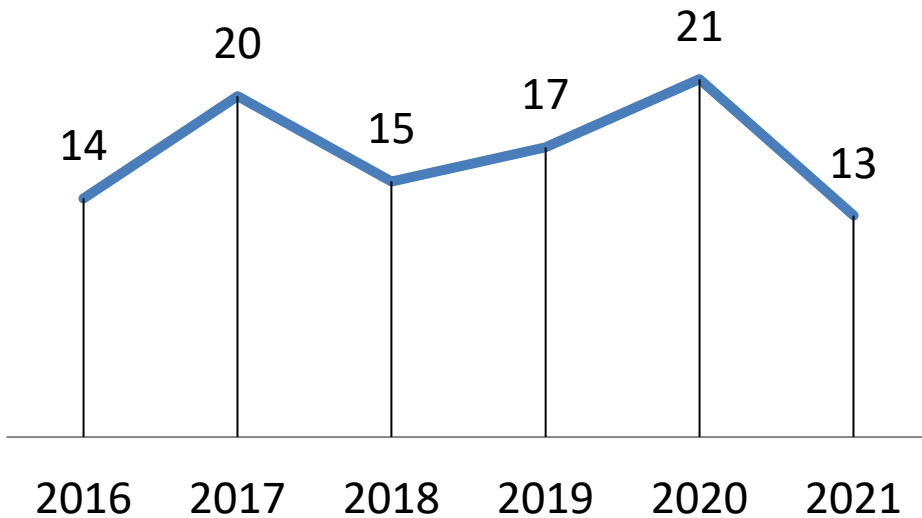
- Exceso de velocidad
- Cruzar por avenidas no destinadas para el paso peatonal
- Poca iluminación
- Falta de banquetas
- Falta de pericia
- Falta de cultura vial

De los **1,358 incidentes** viales registrados en lo que va del 2021, **44 (3%)** fueron por **atropello**, de los cuales **16 (36%)** resultaron **lesionados** y **07 (16%)** lamentablemente **fallecieron**.

ACTUALIZACION AL 19 DE Mayo DEL 2021

SECRETARIA TECNICA DE LA JUNTA CIUDADANA DE MOVILIDAD SUSTENTABLE

## FALLECIDOS

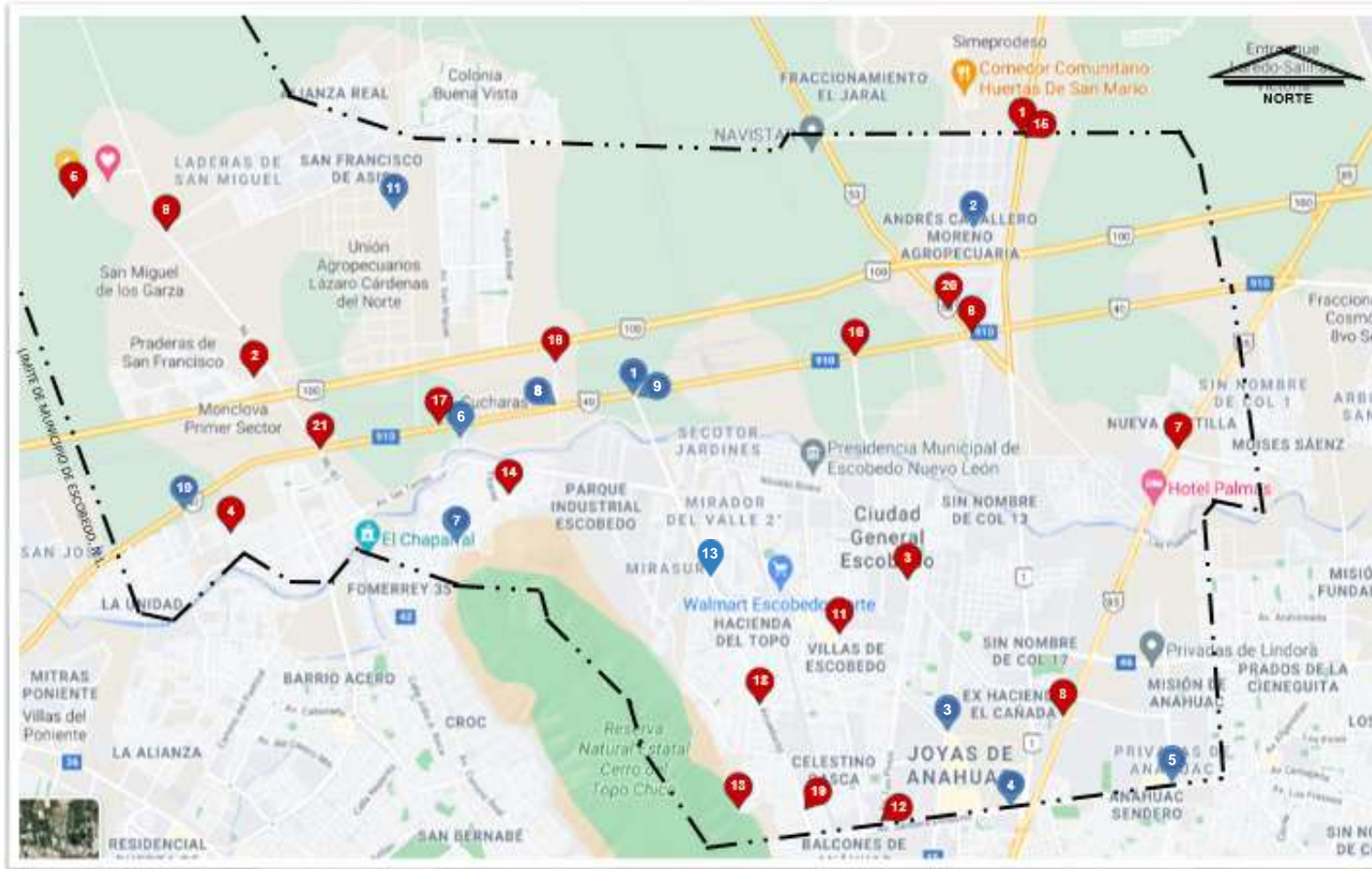


### FALLECIDOS (DESGLOSE MENSUAL)

MES	2018	2019	2020	2021	COMPARATIVA 2020-2021
ENERO	1	1	2	2	0
FEBRERO	0	0	0	6	+6
MARZO	0	0	2	1	-1
ABRIL	3	0	3	3	0
MAYO	1	1	1	1	0
JUNIO	1	2	3		
JULIO	0	5	2		
AGOSTO	1	2	4		
SEPTIEMBRE	2	0	0		
OCTUBRE	3	1	1		
NOVIEMBRE	1	3	0		
DICIEMBRE	2	2	3		
<b>TOTAL</b>	<b>15</b>	<b>17</b>	<b>21</b>	<b>13</b>	<b>+5</b>

**Fallecidos**  
Enero a mayo 2020: 8  
Enero a mayo 2021: 13  
**Aumento de 5 fallecidos**  
**(38%)**

# MAPEO DE FALLECIDOS EN INCIDENTES VIALES 2020 / 2021



ACTUALIZACION AL 19 DE MAYO DEL 2021

## TABLA DE UBICACIÓN DE FALLECIDOS

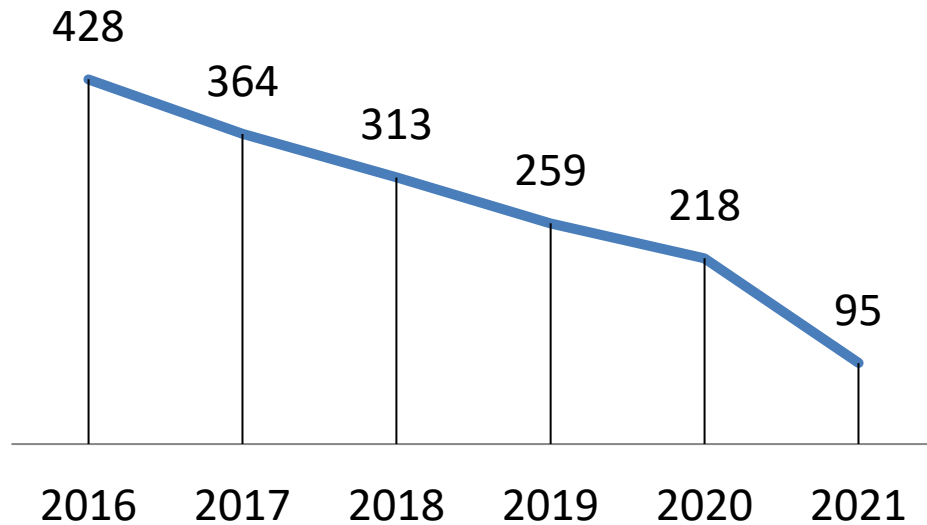
2020

No.	Hora	Fecha	Cruce 1	Cruce 2	Colonia	Tipo de choque
1	19:10	12/01/2020	Colombia	Km 4	Andrés Caballero	Frontal
2	08:20	29/01/2020	San Pedro	San Lino	Pedreras de San Francisco	Lateral
3	15:50	25/03/2020	Capitán José de Treviño	Galicia	Joyas de Anahuac	Crucero
4	03:30	29/03/2020	15 de septiembre	15 de Junio	18 de octubre	Estrellamiento
5	11:20	05/04/2020	Ave. Palmas	2ª. Avenida	Palmiras Residencial	Atrópello y estrellamiento
6	23:28	18/04/2020	Carretera Monclova	Libramiento Noroeste	Andrés caballero	Frontal
7	21:26	27/04/2020	Carretera Laredo	López Mateos	Fernando Amilpa	Atrópello
8	10:10	06/05/2020	Carretera Laredo	Carretera Laredo	Puerta Norte	Atrópello
9	18:53	02-06-2020	Constitución	Camino a las Pedreras	Ejido San Miguel	Crucero
10	21:50	12/06/2020	Libramiento	Paseo de la Amistad	Privadas del sauce	Lateral
11	23:39	30/06/2020	Av. Las torres	Compostela	Riveras de los Girasoles	Crucero
12	11:14	07/07/2020	Av. Sendero	Av. Pinos	Balcones de Anáhuac	Lateral y proyección
13	12:19	15/07/2020	Loma larga	Loma de los Cristales	Lomas de Aztán	Atrópello, salida de camino y estrellamiento
14	12:24	07/08/2020	Mica	Marga	Pedregal del topo	Atrópello
15	14:30	15/08/2020	Carretera a Colombia	Fidel Velázquez	Ejido San Nicolás	Alcance y proyección
16	16:26	15/08/2020	Av. Nueva	Av. Chocolate	Villas de San Francisco	Estrellamiento
17	20:41	23/08/2020	Callejón Tijerina	Libramiento Noroeste	Lázaro Cárdenas	Atrópello
18	21:25	09/10/2020	Miguel F. Martínez	Acueducto	Fomerrey 36	Derrape y estrellamiento
19	20:53	01/12/2020	Av. Acueducto	Cerro de las Mitras	Colinas de Anáhuac	Estrellamiento
20	21:16	20/12/2020	Carr. Monclova	Canteras	Andrés Caballero	Atrópello
21	08:17	25/12/2020	Libramiento Noroeste	Camino a las Pedreras	Monclova	Estrellamiento

2021

No.	Hora	Fecha	Cruce 1	Cruce 2	Colonia	Tipo de choque
1	22:55	14/01/2021	Libramiento Noroeste	Av. Raúl Salinas	Paso cucharas	Atrópello con proyección
2	19:30	18/01/2021	Janitza Caballero	Lourdes Caballero	Andrés Caballero	Atrópello
3	01:18	1/02/2021	Av. Barragán	Av. Las Torres	Desarrollo Urbano el Canadá	Estrellamiento
4	00:35	3/02/2021	Sendero	Sin Nombre	Desarrollo Urbano el Canadá	Estrellamiento
5	15:59	9/02/2021	Av. República Mexicana	Av. Sendero	Cerradas de Anáhuac	Atrópello
6	23:58	20/02/2021	Libramiento Noroeste	Encino	Gloria Mendiola	Atrópello
7	07:13	27/02/2021	Loma Verde	Loma Agua Dulce	Colinas del Topo	Atrópello
8	00:30	28/02/2021	Libramiento Noroeste	Av. Chocolate	Paso cucharas	Atrópello
9	23:52	25/03/2021	Libramiento Noroeste	Av. Raúl Salinas	Paso cucharas	Estrellamiento
10	23:19	12/04/2021	Libramiento Noroeste	Rodolfo Junco de la Vega	San Marcos Residencial	Atrópello
11	02:06	21/04/2021	Tordo	Laguna Tamiagua	Hacienda la Providencia	Estrellamiento
12						
13	01:40	13/05/2021	Av. Raúl Salinas	David A. Siqueiros	Paseo Real	Estrellamiento

## LESIONADOS



El número de lesionados ha **disminuido** en promedio un **20% anual**, del 2016 al 2020.

### LESIONADOS (DESGLOSE MENSUAL)

MES	2018	2019	2020	2021	COMPARATIVA 2020-2021
ENERO	23	34	22	17	- 5
FEBRERO	36	15	9	22	+ 13
MARZO	42	26	13	21	+ 8
ABRIL	39	17	29	25	- 4
MAYO	37	14	6	10	+ 4
JUNIO	32	29	18		
JULIO	25	16	18		
AGOSTO	17	20	12		
SEPTIEMBRE	14	20	12		
OCTUBRE	14	29	32		
NOVIEMBRE	22	21	16		
DICIEMBRE	12	18	31		
<b>TOTAL</b>	<b>313</b>	<b>259</b>	<b>218</b>	<b>95</b>	<b>+ 16</b>

**Lesionados**  
Enero a mayo 2020: **79**  
Enero a mayo 2021: **95**  
**Aumento de 16 lesionados**  
**(17%)**